

# SCHOOLKRANT

## DE CURIEUZE NEUS



EDITIE  
KROKUSVAKANTIE  
2026

### Wat kan je lezen in deze krant?

#### WAT GEBEURDE ER IN DE KLASSEN

CARNAVAL

SPELLETJESNAMIDDAG

LEERLINGENRAAD IN ACTIE

ZET HET IN JE AGENDA!

#### JARIGEN VAN DE VOORBIJE MAANDEN

VASTENVOETTOCHT

SOM

HEUGLIJK EN DROEVIG NIEUWS

WELKOM LIEVE PEUTERS

### Hiep hiep hoera!

DEZE TOPPERS ZIJN JARIG IN JANUARI EN FEBRUARI

HAPPY BIRTHDAY



# Vastenvoettocht

## KOM JIJ OOK MEE WANDELEN OP 28 FEBRUARI 2026?

Elk jaar organiseert onze school, samen met alle andere scholen van Buggenhout, de vastenvoettocht. Dit is een tocht van 25 km, waarbij je je kan laten sponsoren door vrienden, familie, burens, ... De opbrengst gaat integraal naar 10 kleinschalige projecten uit het Globale Zuiden.

Dit jaar vindt de tocht plaats op **zaterdag 28 februari 2026**.

Starten is mogelijk tussen 8u en 9u aan parochiecentrum Nicolaas (Jachtweg 1, Buggenhout).

Er zijn 6 controleposten (waarvan 1 middagpost) onderweg, waar je de tocht kan stopzetten en met de bus gratis naar de startplaats kan teruggevoerd worden.

Wij willen iedereen heel warm uitnodigen om deel te nemen aan dit hartverwarmend initiatief.

Alle kleuters en leerlingen kregen reeds een blauwe sponsorlijst mee naar huis.

Als je graag als ouder of grootouder met je kind (peuter, kleuter of lagereschoolkind) deelneemt aan deze voettocht (of een aantal kilometers) vraag dan aan de leerkracht ook een blauwe deelnemerskaart.

Dan krijg je een blauwe deelnemerskaart om sponsors te zoeken.

Enkele leerkrachten van onze school zitten aan één van de controleposten.

Er wandelen ook heel wat juffen en meesters mee tijdens deze tocht.

Zo kunnen we de kinderen best aanmoedigen.

Hopelijk mogen we op 28 februari veel mensen begroeten. Jullie doen toch ook mee?

Zijn er nog vragen, spreek ons gerust aan.

Meer info over alle projecten die we steunen met het ingezamelde geld,

kan je terugvinden op deze site: <https://www.vastenvoettochtbuggenhout.be>



Tanga basa: projecten in Indonesië, Surakarta Java



Caprioolkinderen in Kenia



Boende onder dak in Congo



VZW Bloom Gambia



Ekimanyelo in Congo



Loïse in Burkina Faso



Ingobyi in Rwanda



VZW Kalasi in Congo



Mijn hart voor Marrakech




VRO in India

## Zet het in je agenda!



LEZING  
KLAAR HAMMENECKER  
DONDERDAG 12 MAART



PEDAGOGISCHE STUDIEDAG  
VRIJDAG 27 MAART



PAASVAKANTIE  
ZATERDAG 4 APRIL TOT  
ZONDAG 19 APRIL

## Welcome little one

### WELKOM ...

Emma, kleindochter van oud-directie Annie Lion



## Fijn nieuws!

### PROFICIAT!

Juf Dorothy verloofde zich met haar vriend Mats

Juf Dorothy is weer terug! Zij zal mee ondersteunen bij de kleuters. Juf Lisa blijft de juf van de peuters.

## We namen afscheid

### WE HERDENKEN...

Huguette, overgrootmoeder van Ben (5B) en Seth (3A)

Papou van Renée (3B) en George (1K)



## Directeur Jeroen

### BEDANKT!

Op dag van de directeur bedankten we heel graag onze directeur Jeroen. Hij werd overrompeld door allemaal lieve boodschappen en mooie tekeningen!

### bosklassen 2de + 3de leerjaar



De bosberg  
Houthalen-Helchteren

van woensdag 11 maart 2026  
tot vrijdag 13 maart 2026

### zeeklassen 4de + 5de leerjaar



Reigersnest  
Koksijde

van woensdag 18 maart 2026  
tot vrijdag 20 maart 2026

### sportklassen 6de leerjaar



Sport Vlaanderen  
Kattevennen, Genk

van woensdag 11 maart 2026  
tot vrijdag 13 maart 2026

## Leerlingenraad in actie

De leerlingenraad kwam samen en er werden heel wat leuke beslissingen gemaakt:

1. Een 'breng je knuffel mee naar school'-dag
2. Een spelletjesnamiddag
3. Een buitenlesdag (later in te plannen)
4. Er komt in mei/juni een kapiteinbal tornooi
5. Er komt een spiegel in de jongenstoilet
6. Er komen goede, stevige voetballen en speelmateriaal voor de speel-o-theek



## Terugblik & vooruitblik

Op 11 februari mochten we heel wat ouders verwelkomen op de boeiende lezing van Digisaurus rond mediaopvoeding. Het werd een interessante avond met herkenbare situaties, duidelijke inzichten over schermtijd en heel wat praktische tips waar ouders meteen mee aan de slag kunnen. Dankjewel voor jullie fijne opkomst!

Op vrijdag 13 februari was het tijd voor onze jaarlijkse carnavalsfuif. Wat een feest! Fantastisch om opnieuw zoveel enthousiaste kinderen (en ouders) te zien genieten. Wie graag nog een digitale versie ontvangt van de foto uit de fotobooth, kan ons contacteren via Facebook of via het e-mailadres van de SOM. Vermeld er zeker bij wie er op de foto staat, dan bezorgen we die met plezier.

En we kijken alvast vooruit:

Op donderdag 12 maart verwelkomen we Klaar Hammenecker voor een inspirerende lezing. Zij neemt ons mee in helpende inzichten rond opvoeden, afgestemd op de verschillende fases in het opgroeien van onze kinderen. Zeker de moeite waard! Inschrijven kan alvast via volgende link: <https://forms.gle/DVASQ9mE5xbTHauW8>

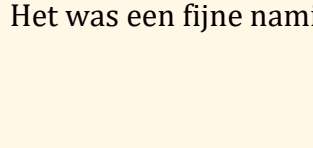


## Spelletjesnamiddag

### BRENG JE GEZELSCHAPSSPEL MEE NAAR SCHOOL

Elke leerling die dit graag wou, bracht een spelletje mee naar school. Samen met de andere leerlingen ontdekten ze zo veel verschillende spelletjes, wie de competitieve van de klas was en wie goed of minder goed tegen zijn verlies kon.

Het was een fijne namiddag!



# Carnaval

Tijdens onze carnavalsweek lieten de kinderen zich zien van hun gekste en mooiste kant. Gekke haren, fluo out-fits, heel veel glitters, verschillende beroepen, een dag waarop wij in onze pyjama naar school mochten komen en om de week compleet te maken, mochten we helemaal zelf kiezen. Wat een topweek!



# Carnaval



# Caranaval in kleuterschool Montessori Briel



Wat gebeurde er in de klassen...

BRIEL

PEUTERS

1K

1-2K

2-3KA

2-3KB

1STE LEERJAAR

2DE LEERJAAR

3DE LEERJAAR

4DE LEERJAAR

5DE LEERJAAR

6DE LEERJAAR



## Wat deden ze in 1-2K?

### MINI FOTOGRAFEN AAN HET WERK

Tijdens deze activiteit mochten de kleuters zelf achter de camera kruipen. Met een fototoestel gingen ze op ontdekking in de klas en maakten ze foto's van hun vriendjes. Wat een enthousiasme! Ze leerden niet alleen hoe ze een foto moesten nemen, maar ook hoe ze goed moesten kijken en de camera moesten vasthouden. Een reeks leuke beelden door de ogen van onze mini-fotografen vanuit hun perspectief! 📷

### SNEEUWPRET

Wat een magie toen de speelplaats plots wit kleurde. We trokken naar buiten voor een flinke portie sneeuwpret. We maakten kleine sneeuwmannetjes, rolden grote sneeuwballen en lieten onze eerste voetstappen achter in het verse sneeuw tapijt.

Na wat opwarmen namen we de sneeuw mee naar binnen in de klas om verder te spelen. We maakten een ontdekbak die perfect paste bij ons thema pooldieren.



Wat gebeurde er in de klassen...

## Wat deden ze in het 5de leerjaar?

### JUF CHARLOTTE IS TERUG!

In januari keerde juf Charlotte terug naar 5B. Om de leerlingen beter te leren kennen speelden we af en toe een spelletje. Soms deden we dit ook met heel het vijfde. KIEKEBOE met 46 leerlingen, dat was nogal plezant! Een ideale manier om elkaar beter te leren kennen.

### EEN PROTRET IN DE STIJL VAN RENÉ MAGRITTE

De leerlingen knutselden rond een werk van René Magritte. Eerst bekeken ze enkele van zijn schilderijen en ontdekten ze zijn typische stijl. Daarna probeerden ze die stijl na te bootsen. De opdracht bestond erin een voorwerp als hoofd te gebruiken dat de leerling typeert.

### TYYP DIPLOMA

Voor de kerstvakantie waren de leerlingen van het vijfde leerjaar gestart met hun typcursus. Er werd heel hard geoefend, met veel aandacht voor nauwkeurigheid én snelheid. Na al dat oefenen was het tijd voor het examen. Met succes, want iedereen is geslaagd!



Wat gebeurde er in de klassen...

## Wat deden ze in 2-3KB?

### EEN DRUKKE PERIODE IN 2-3KB

#### Driekoningen:

Op 6 januari gingen onze 25 koningen doorheen de kleuterschool zingen in alle klassen. We leerden hen het liedje aan en maakten natuurlijk zelf een kroon.

#### Nieuwjaarsfeest:

Na de vakantie hielden we een Nieuwjaarsfeest in de klas en hier hebben we een hele week naar uitgekeken. We versierden de tafel, telden zelf hoeveel borden en servetten we nodig hadden.

Het gezellig maken deden we door kaarsjes te maken en samen tafelen met lekkere hapjes die de kleuters zelf hadden voorzien.

#### Lichtmis:

Op Lichtmis konden we genieten van een lekkere pannenkoek. We maakten met de hele kleuterschool even tijd om gezellig samen te zijn. Juf Luna en juf Elke hebben ons verwend door voor elke kleuter een pannenkoek te bakken.

#### Ouderraad SOM:

Net als vorig jaar kregen we van som een mooi budget om iets aan te kopen voor onze klas. Lang moesten we niet nadenken, en kochten enkele mooie voorleesboeken voor in de klas. Dankjewel SOM!!

#### Sneeuw:

De sneeuw zorgde voor winterpret! Onze speelplaats werd een wit tapijt waar we ons konden uitleven tijdens de speeltijd.

#### Overstap 1ste leerjaar:

Op een vrijdagmiddag zijn we de klassen van het 1ste leerjaar gaan verkennen, maar ook de refter en de speelplaats kwamen aan bod. In elke ruimte zat een juf die voor een leuke activiteit zorgde. Bij juf Carol konden we een hartje knutselen, bij juf Tinne was er een taalspelletje waarbij de leerlingen van het eerste ons goed hebben geholpen, op de speelplaats speelden we bij juf Nathalie met de parachute en bij juf Laura speelden we samen spelletjes in de refter.



Wat gebeurde er in de klassen...

## Wat deden ze in het 1ste leerjaar?

### OOK EEN DRUKKE PERIODE IN HET 1STE LEERJAAR

#### Lichtmis: pannenkoeken-tijd!

De eersteklassers gingen zelf aan de slag met het recept voor pannenkoeken. In groepjes maakten we het deeg. De juffen bakten tijdens de middag en in de namiddag aten we samen lekkere pannenkoeken, gezellig!

#### Overstapmoment derde kleuterklassers:

Onze eersteklassers en vrienden van de derde kleuterklas genoten met volle teugen van het overstapmoment. Er werden 4 echte workshops georganiseerd door de juffen: een bewegingsworkshop, een talige speurtocht, een knutselworkshop en een spelletjes-workshop. Superleuke namiddag!

#### Gezelschapspel in de klas:

Onze eersteklassers kregen als opdracht: houd een spreekbeurt over jouw favoriete gezelschapspel. Wat vertelden onze vrienden boeiend over hun spel. In de namiddag namen we de tijd om de meegebrachte spelletjes samen te spelen.

#### Letterfeest!

Eindelijk! De eersteklassers kennen alle letters! We vierden dit met een heuse letterdag. We deden een letterspeurtocht, maakten een echte letterpet en bouwden een leuk feestje. Een dag om niet snel te vergeten.



Wat gebeurde er in de klassen...

## Wat deden ze in kleuterschool Montessori Briel?

### WINTERPLEZIER

Begin januari kregen we iets waar we al lang naar uitkeken. SNEEUW! We trokken naar buiten en hadden veel plezier! Glijden met de slee, sneeuwballen maken, ...

### WE MAKEN MUZIEK!

Tijdens ons project rond muziek leerden we verschillende soorten instrumenten kennen. We maakten tijdens deze weken ook heel veel muziek en kregen ook bezoek van grootouders en ouders die een instrument bespeelden of een mooie stem hadden als instrument. We sloten ons project af met een orkest van onze zelfgemaakte instrumenten.



Wat gebeurde er in de klassen...

## Wat dezen ze bij de peuters?

### JARIG ZIJN

In de maand januari hadden we maar liefst 5 jarigen. Wat een feest!

### ZIEK ZIJN

Onze klaspop Anna had allemaal rode vlekken. We schoolden onszelf om tot echte dokters om Anna weer beter te kunnen maken.

### CARNAVAL

Van een stoere cowboy, een sterke leeuw tot een mini Mega Mindy. Tijdens ons thema carnaval kon je het zo gek niet bedenken. We verkleden ons naar hartenlust en maakten er twee feestweken van.



Wat gebeurde er in de klassen...

## Wat deden ze in het 2de leerjaar?

### LEZEN IS EEN FEEST!

Wij mochten genieten van een workshop rond leesbevordering in de bibliotheek. We kregen aan de hand van een Kamishibai het verhaal van de tangramkat te horen. Daarna mochten we in duo's gaan snuisteren in verschillende boeken. Er waren boeken die we moesten bekijken met een vergrootglas, boeken die echt tot leven kwamen, boeken met gedichten,...

Kortom, een superleuke workshop!



### KNUTSELKRIEBELS

In klas 2B gingen we creatief aan de slag rond het thema winter. Iedereen maakte zijn eigen sneeuwman. In klas 2A hing de liefde in de lucht! Rond het thema Valentijn maakten de leerlingen elk hun eigen lieveheersbeestje met een lieve boodschap voor hun Valentijntje.



## Wat deden ze in 1K?

### WINTER

Tijdens het thema winter gingen we volop op ontdekking. Samen speelden we met sneeuw en pooldieren en deden we allerlei pinguïnspelletjes. De kinderen mochten experimenteren met echte sneeuw en met ijs, voelden hoe koud het is en ontdekten wat er met de sneeuw, het ijs en met water gebeurde. Natuurlijk trokken we ook onze jassen aan om buiten in de sneeuw te spelen. In de klas openden we een gezellig chocoladekraam, waar de kleuters via rollenspel warme chocolademelk konden maken en verkopen. Zo werd het winterthema niet alleen koud, maar ook heerlijk warm en gezellig.

### ZIEK ZIJN

Tijdens het thema ziek zijn hebben we heel wat geleerd. De kleuters maakten een dokterstas en zelfs een gips. We zorgden liefdevol voor de zieke beer en speelden volop dokter. We kregen ook fijne bezoeken: een dokter, een verpleegster en een kinesist kwamen langs om te vertellen en te tonen wat zij doen. De kinderen mochten verf spuiten met spuitjes, speelden in onze eigen dokterspraktijk en apotheek en leefden zich helemaal in in het zorgend spel.



Wat gebeurde er in de klassen...

## Wat deden ze in het 4de leerjaar?

### WIJ MAKEN EEN GANZENBORD!

De leerlingen hebben in groepjes een groot ganzenbord gemaakt, passend bij een prentenboek dat ze zelf hebben gekozen! Elk vakje was kleurrijk en vol verrassingen. Ze hadden hun eigen spelregels, opdrachtenkaarten en pionnen bedacht. Met een dobbelsteen in de hand lachten ze en renden hun pionnen over het bord, terwijl het spel steeds spannender werd.



### HELM OP, FLUO TOP

De leerlingen van het vierde leerjaar dragen elke dag een fluo hesje en helm. We hebben veel punten verzameld en deelgenomen aan een wedstrijd. We hopen dat we mooie prijzen winnen en onze inzet wordt beloond!

### ONTBIJT IN DE KLAS

De leerlingen van het vierde leerjaar deden mee aan een spannende rekenwedstrijd... tegen hun eigen juf! Ze rekenden snel en slim en wonnen punten bij elke goede som. Aan het einde van de wedstrijd hadden ze zoveel punten verdiend dat ze zelf mochten kiezen wat ze met de punten gingen doen. Samen besloten ze: een lekkere activiteit met eten in de klas! Het werd smullen en lachen tegelijk, want rekenen was nog nooit zo leuk geweest.

### 3X JA-DAG

De leerlingen van het vierde hebben onlangs een rekenwedstrijd gespeeld tegen de juf... en gewonnen! Als beloning mochten ze een echte ja-dag kiezen. Dat betekende dat de juf drie keer "ja" moest zeggen op activiteiten die de leerlingen uitkozen. Zo werd er een spelmoment uit de keuzekast gekozen, speelden we tikkertje (waarbij de juf tot tikker werd gebombardeerd) en sloten we af met een creatief momentje. Het was een superleuke dag vol plezier, beweging en fantasie. Een dikke proficiat aan het vierde voor hun sterk rekenwerk én hun leuke keuzes!

## Wat deden ze in het 6de leerjaar?

### OP STAP NAAR HET SECUNDAIR ONDERWIJS

Voor onze zesdeklassers staan er enkele spannende maanden op het programma. Stilaan mogen ze beginnen uitkijken naar het afscheid van de lagere school en te beginnen dromen over het secundair onderwijs. In de klas bereiden wij hen hierop voor door de werking van het secundair onderwijs onder de loep te nemen.

### KNUTSELKRIEBELS

We lieten onze meest creatieve kant zien tijdens de lessen muzo.

### LEESKWARTIER

Na iedere ochtendspeeltijd stimuleren wij de leerlingen door ze een kwartier lang te laten lezen. Soms wordt dan heel kort een boekje besproken.

### WERKEN IN TORI

In het 6e leerjaar werken we op onze eigen tempo en volgens ons eigen niveau. Rekenen, taal, Frans, ... alles komt aan bod.



Wat gebeurde er in de klassen...

## Wat deden ze in 2-3KA?

### NOORDPOOL EN ZUIDPOOL

Gedurende drie weken verdiepten wij ons in de wondere wereld van de Noordpool en de Zuidpool. De kleuters kozen zélf hun onderzoeksvraag uit en gingen op zoek naar het antwoord. Zo hoorden we heel wat interessante weetjes! We leerden over ijskoude temperaturen, het bestaan van de Inuit bevolking en de prachtige pooldieren.

### ZILVEREN WEKEN

Tijdens de zilveren weken stond de groepsdynamiek centraal. In ons warme nest is veiligheid en een positieve sfeer ontzettend belangrijk. We deden allerlei groepsverbandende activiteiten en organiseerden onze eigen nieuwjaarsreceptie. We stonden stil bij het mooi verhaal van de drie koningen en tekenden lieve wensen voor elkaar!



Wat gebeurde er in de klassen...


## Wat deden ze in het 3de leerjaar?

### PROEFJES

Tijdens de toetsenperiode kregen de kinderen van het derde de opdracht om een proefje te doen in de klas. En wat een leuke proefjes hebben wij gezien! Het was genieten om de gekke professors aan het werk te zien en heel wat te ontdekken over techniek en wetenschap.

### SNEEUWKNUTSELS

Naast het buitenspelen in de sneeuw (hoe leuk was dat!), hebben wij ook een winterplank gemaakt. Met nagels klopten we een pinguin, sneeuwster of sneeuwman in elkaar. Ze lieten het beste van zichzelf zien!



Wat gebeurde er in de klassen...

## Welkom lieve peuters

### VINCENTRUM

Welkom lieve vrienden op onze school.

Na de kerstvakantie verwelkomden we George, Cayden en Rée.

In februari kwamen Renée, Loewie en Yinthe er ook nog.



### MONTESSORI BRIEL

Thijs, Jesse en Camille zijn de nieuwe vrienden in de klas van juf Tina. Ook in de klas van juf Evi kwamen er 2 nieuwe vrienden bij, Ayden en Jules. Samen beleefden ze al heel wat mooie momenten! Ze kozen hun symbool, kregen een maat-kameraad, gingen aan de slag aan de knutseltafel en leerden de klaswerking al wat kennen.

We kijken er naar uit om samen met jullie op ontdekking te gaan!



# SCHOOLKRANT

# DE CURIEUZE NEUS



EDITIE  
KROKUSVAKANTIE  
2026